

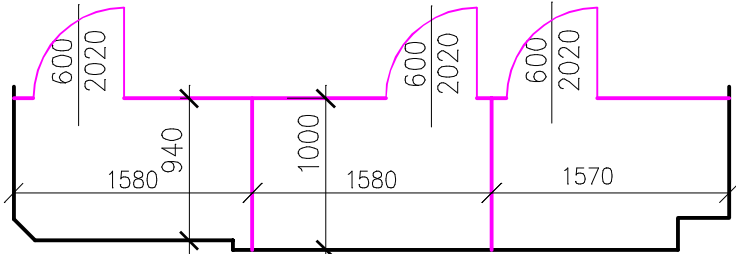

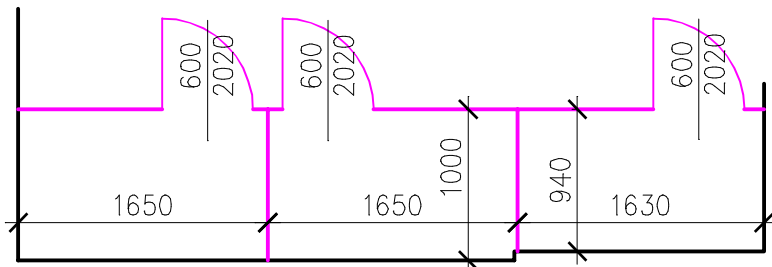

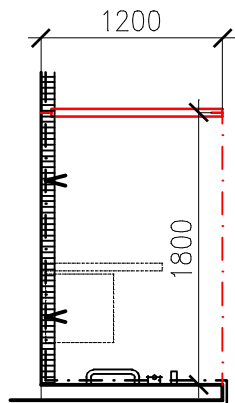
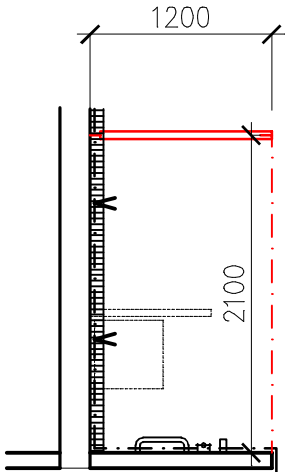



	Zodp. projektant: Ing.D.Urbánek	Vypracoval: Ing.D.Urbánek	Investor: Statutární město Jihlava
Akce: „ Bazén Evžena Rošického 6, Jihlava – Oprava dámských a pánských sprch vč. sociálního zázemí v 1. NP “			11/2024
D.1.1.2.13 - VÝPIS VÝROBKŮ			


<div>PROJEKT</div> <div></div>		Zodp. projektant: Ing.D.Urbánek	Vypracoval: Ing.D.Urbánek	Investor: Statutární město Jihlava	List: 1
Akce: „ Bazén Evžena Rošického 6, Jihlava – Oprava dámských a pánských sprch vč. sociálního zázemí v 1. NP “				Výpis výrobků:	1
Ozn. na výkr.	Schéma Popis			Celkem	
<div>PL</div>	<div>TECHNICKÁ SPECIFIKACE SCHODIŠŤOVÉ PLOŠINY:</div> <div>VNITŘNÍ SCHODIŠŤOVÁ PLOŠINA - INVALIDNÍ</div> <div>ROZMĚR SCHODIŠTĚ:</div> <div><div><div>první stupeň u bazénu:</div><div>ŠÍŘKA STUPNĚ: 300 mm</div><div>VÝŠKA STUPNĚ: 120 mm</div><div>POČET STUPŇŮ: 1</div><div>PROVEDENÍ PLOŠINY: LEVÉ</div></div><div><div>zbylé stupně:</div><div>ŠÍŘKA STUPNĚ: 300 mm</div><div>VÝŠKA STUPNĚ: 155 mm</div><div>SKLON: 27,3°</div><div>POČET STUPŇŮ: 6</div></div></div> <div><div>Napájení: kabelové</div><div>Nosnost: 300 kg</div><div>Rychlost: 0,06-0,12 m/s</div></div> <div><div>Rozměr přepravní desky:</div><div>Šířka: 800 mm</div><div>Délka: 900 mm</div></div> <div><div>Pracovní napětí: 1x230V/50Hz</div><div>Ovládací napětí: 24 V</div><div>Příkon: max. 650 W</div></div> <div><div>Sklápění přepravní desky:</div><div>Sklápění nájezd. můstků a bezp. madel:</div><div>Ovládání plošiny:</div><div>Ruční nouzový pohon</div><div>materiál:</div><div>automatické</div><div>automatické</div><div>tlačítka na plošině a ve stanicích</div><div>nerez</div></div> <div><div>Dodávka vč. dopravy a montáže - osazení je vč. pomocného a kotevního materiálu.</div><div>Po montáži zaškolení personálu.</div></div> <div>Zařízení musí splňovat současné platné normy a předpisy včetně požadavků vyhlášky č.398/2009 Sb.</div>				1
<div>PŘED VÝROBOU JE NUTNO OVĚŘIT ROZMĚRY NA STAVBĚ!</div>					

		Zodp. projektant: Ing.D.Urbánek	Vypracoval: Ing.D.Urbánek	Investor: Statutární město Jihlava	List:
Akce: „ Bazén Evžena Rošického 6, Jihlava – Oprava dámských a pánských sprch vč. sociálního zázemí v 1. NP “				Výpis výrobků:	2
Ozn. na výkr.	Schéma Popis				Celkem
SA1	<div><div><div>SANITÁRNÍ WC PŘÍČKY - MUŽI</div><div><div><div>šířka kabinky: 1000 mm</div><div>délka kabinky: dle výkresové dokumentace</div></div><div><div>celková výška: 2020 mm</div><div>výška mezery od podlahy: 150 mm</div><div>výplň stěn: HPL laminát o tl. 12 mm</div><div>barva: dle výběru investora</div><div>dveře: laminát HPL tl. 12 mm, samouzavírací panty, nerezový zavírač se signalizací volno/obsazeno</div></div><div><div>kování: nerez</div></div><div><div>konstrukce: horní profil a U profil k uchycení desek na stěnu, horní trubkový nerez profil pro fixaci přepážek</div><div>rektifikační noha nerez</div></div><div><div>vybavení každé kabinky: háček nerez na oděv, nerezový zásobník na toaletní papír Ø 260x125 mm, toaletní štětka na zeď nerez</div></div></div><div><div>Dodávka vč. dopravy a montáže - osazení je vč. pomocného a kotevního materiálu.</div><div>Po montáži zaškolení personálu.</div></div><div></div></div></div>				1
PŘED VÝROBOU JE NUTNO OVĚŘIT ROZMĚRY NA STAVBĚ!					

		Zodp. projektant: Ing.D.Urbánek	Vypracoval: Ing.D.Urbánek	Investor: Statutární město Jihlava	List:
Akce: „ Bazén Evžena Rošického 6, Jihlava – Oprava dámských a pánských sprch vč. sociálního zázemí v 1. NP “				Výpis výrobků:	3
Ozn. na výkr.	Schéma Popis				Celkem
SA2	<div><div><div>SANITÁRNÍ WC PŘÍČKY - ŽENY</div><div><div><div>šířka kabinky: 1000 mm</div><div>délka kabinky: dle výkresové dokumentace</div></div><div><div>celková výška: 2020 mm</div><div>výška mezery od podlahy: 150 mm</div><div>výplň stěn: HPL laminát o tl. 12 mm</div><div>barva: dle výběru investora</div><div>dveře: laminát HPL tl. 12 mm, samouzavírací panty, nerezový zavírač se signalizací volno/obsazeno</div></div><div><div>kování: nerez</div></div><div><div>konstrukce: horní profil a U profil k uchycení desek na stěnu, horní trubkový nerez profil pro fixaci přepážek</div><div>rektifikační noha nerez</div></div><div><div>vybavení každé kabinky: háček nerez na oděv, nerezový zásobník na toaletní papír Ø 260x125 mm, toaletní štětka na zeď nerez</div></div></div><div><div>Dodávka vč. dopravy a montáže - osazení je vč. pomocného a kotevního materiálu.</div><div>Po montáži zaškolení personálu.</div></div><div></div></div></div>				1
PŘED VÝROBOU JE NUTNO OVĚŘIT ROZMĚRY NA STAVBĚ!					

		Zodp. projektant: Ing.D.Urbánek	Vypracoval: Ing.D.Urbánek	Investor: Statutární město Jihlava	List:
Akce: „ Bazén Evžena Rošického 6, Jihlava – Oprava dámských a pánských sprch vč. sociálního zázemí v 1. NP “				Výpis výrobků:	4
Ozn. na výkr.	Schéma	Popis			Celkem
ZA1		SPRCHOVÁ ZÁSTĚNA - MUŽI šířka zástěny: 1200 mm délka horní nerez tyčky: 1800 mm celková výška: 2020 mm výška mezery od podlahy: 150 mm výplň: HPL laminát o tl. 12 mm barva: dle výběru investora kování: nerez konstrukce: horní profil a U profil k uchycení desek na stěnu, horní trubkový nerez profil pro fixaci přepážek rektifikační noha nerez Dodávka vč. dopravy a montáže - osazení je vč. pomocného a kotevního materiálu. Po montáži zaškolení personálu.			1
ZA2		SPRCHOVÁ ZÁSTĚNA - ŽENY šířka zástěny: 1200 mm délka horní nerez tyčky: 2100 mm celková výška: 2020 mm výška mezery od podlahy: 150 mm výplň: HPL laminát o tl. 12 mm barva: dle výběru investora kování: nerez konstrukce: horní profil a U profil k uchycení desek na stěnu, horní trubkový nerez profil pro fixaci přepážek rektifikační noha nerez Dodávka vč. dopravy a montáže - osazení je vč. pomocného a kotevního materiálu. Po montáži zaškolení personálu.			1
PŘED VÝROBOU JE NUTNO OVĚŘIT ROZMĚRY NA STAVBĚ!					

		Zodp. projektant: Ing.D.Urbánek	Vypracoval: Ing.D.Urbánek	Investor: Statutární město Jihlava	List: 5
Akce: „ Bazén Evžena Rošického 6, Jihlava – Oprava dámských a pánských sprch vč. sociálního zázemí v 1. NP “				Výpis výrobků:	Celkem 2
Ozn. na výkr.	Schéma	Popis			
		<p>VYBAVENÍ WC KABINKY PRO TĚLESNĚ POSTIŽENÉ DLE ČSN 734108 A VYHL.Č. 398/2009 Sb.</p> <ul style="list-style-type: none">- 1x ŠTÍTEK V BRAILLOVĚ PÍSMU OZNAČUJÍCÍ ZVENČÍ WC PRO TĚLESNĚ POSTIŽENÉ- 1x VODOROVNÉ PEVNÉ MADLO U WC- 1x VODOROVNÉ SKLÁPĚCÍ MADLO U WC- 2x PEVNÉ SVISLÉ MADLO U UMYVADLA- 2x HÁČEK NA ODĚV- ODPADKOVÝ KOŠ- ODKLÁDACÍ POLIČKA U UMYVADLA- ZRCADLO NAD UMYVADLEM- ZÁSOBNÍK NA PAPIROVÉ RUČNÍKY- OSOUŠEČ RUKOU- DRŽÁK S DÁVKOVAČEM MÝDLA- DRŽÁK TOALETNÍHO PAPIRU- DRŽÁK S WC ŠTĚTKOU- SIGNALIZAČNÍ SYSTÉM NOUZOVÉHO VOLÁNÍ <p>MATERIÁL: NEREZOVÁ OCEL</p> <p>Dodávka vč. montáže, dopravy a všech dalších komponentů. Výrobek musí být v souladu s platnými ČSN, zákony.</p>			2
		<p>VYBAVENÍ SPRCHOVACÍ KABINKY PRO TĚLESNĚ POSTIŽENÉ DLE ČSN 734108 A VYHL.Č. 398/2009 Sb.</p> <ul style="list-style-type: none">- 1x SKLOPNÉ SEDÁTKO S OPĚRNOU NOHOU PRO INSTLACI NA ZEĎ 450x440 mm VE VÝŠCE 460 mm, nosnost 200 kg, sklopné směrem vzhůru- 1x SKLOPNÉ MADLO <p>NA STĚNĚ KOLMÉ KE STĚNĚ SE SEDÁTKEM</p> <ul style="list-style-type: none">- 1x VODOROVNÉ PEVNÉ MADLO dl. 600, v. 800 mm- 1x SVISLÉ PEVNÉ MADLO dl. min. 500 mm- 1x RUČNÍ SPRCHA - páková baterie- 1x MÝDELNÍK <p>MATERIÁL: NEREZOVÁ OCEL, SEDÁTKO - rám z nerezové oceli doplněn o plastové moduly</p> <p>Dodávka vč. montáže, dopravy a všech dalších komponentů. Výrobek musí být v souladu s platnými ČSN, zákony.</p>			2
PŘED VÝROBOU JE NUTNO OVĚŘIT ROZMĚRY NA STAVBĚ!					

		Zodp. projektant: Ing.D.Urbánek	Vypracoval: Ing.D.Urbánek	Investor: Statutární město Jihlava	List:
Akce: „ Bazén Evžena Rošického 6, Jihlava – Oprava dámských a pánských sprch vč. sociálního zázemí v 1. NP “				Výpis výrobků:	6
Ozn. na výkr.	Schéma			Popis	Celkem
<div><div>Z</div><div>1</div></div>	<div>INSTALAČNÍ DVÍŘKA - MUŽI</div> <div>provedení: nerez</div> <div><div>rozměr</div><div>ks</div><div>140x1402x</div><div>140x2801x</div><div>160x2801x</div><div>220x2201x</div><div>160x1601x</div><div>160x2802x</div><div>280x1601x</div><div>140x1401x</div><div>300x3001x - včetně krabice do zdiva</div></div>				
<div><div>Z</div><div>2</div></div>	<div>INSTALAČNÍ DVÍŘKA - ŽENY</div> <div>provedení: nerez</div> <div><div>rozměr</div><div>ks</div><div>280x1402x</div><div>140x2801x</div><div>140x1401x</div><div>300x3001x - včetně krabice do zdiva</div></div>				
<div><div>Z</div><div>3</div></div>	<div>HÁČKY NA ODĚV</div> <div>provedení: dvojáček - nerez</div> <div>instalace: navrtáním do zdi</div> <div><div>MUŽI24 ks</div><div>ŽENY24 ks</div></div>				
<div><div>Z</div><div>4</div></div>	<div>PŘECHODOVÁ NEREZ LIŠTA - šatna muži</div> <div><div>délka:1830 mm</div><div>šířka:80 mm</div></div>				
PŘED VÝROBOU JE NUTNO OVĚŘIT ROZMĚRY NA STAVBĚ!					